



ИНДИВИДУАЛЬНЫЕ ПЕРЕВЯЗОЧНЫЕ ПАКЕТЫ И ПЛК



Применение:

Индивидуальный перевязочный пакет кровоостанавливающий стерильный (далее - ИППК) ТМ «Білосніжка» - это перевязочное средство, которое предназначено для оказания медицинской помощи при ранениях, для перевязывания ран и обеспечение эффективного давления на источник кровотечения. ИППК можно использовать для предварительной тампонады раневого отверстия если в этом есть необходимость.

Описание:

ИППК состоит из **эластичного бинта, одной или двух поглощающих подушек и пластиковых фиксаторов** (С-образная скоба и зажим для фиксации бинта).

В зависимости от потребности и размера раны рекомендуется использовать различные пакеты ИППК которые имеют поглощающие подушки, размером **10 см x 18 см, 15 см x 18 см или 30 см x 30 см**. Основная задача которых — **впитывать кровь**.

ИППК изготавливаются с одной или двумя подушками одного размера. В исполнении изделия с одной подушкой, она пришивается к эластичному бинту. Если изделие имеет две подушки, одна из них является подвижной, и используется для наложения на сквозное ранение.

ИППК с подушкой 30 см x 30 см имеют нашитую на подушечку полиэтиленовую пленку, которая может использоваться в качестве окклюзионной повязки на грудную клетку при пневмотораксе.

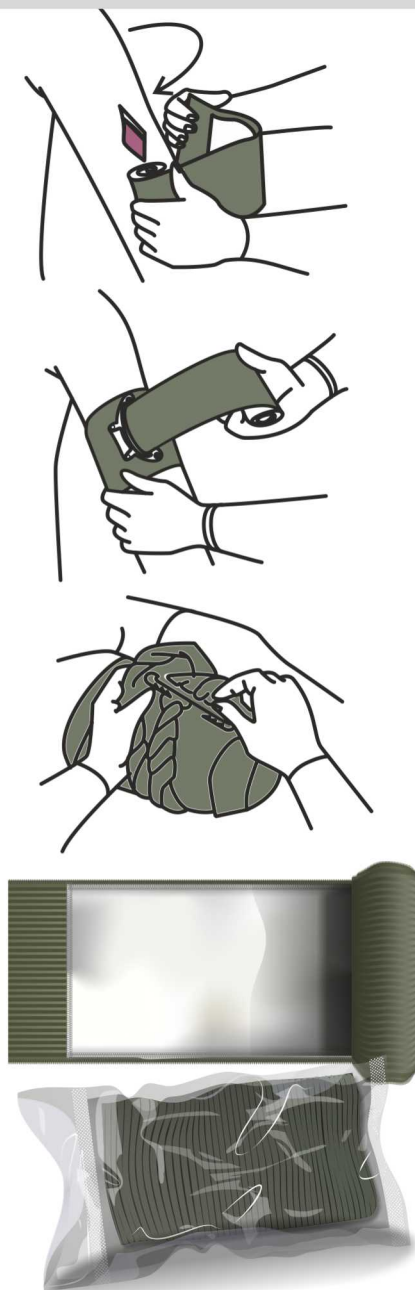
Пластиковые фиксаторы используются для дополнительного давления на рану (С-образная скоба) и фиксации эластического бинта (зажим для фиксации бинта).

Пластиковая платформа с С-образной скобой расположена на внешней стороне бинта как раз над подушечкой. Основная функция С-образной скобы — оказывать дополнительное давление на место кровотечения, тем самым перекрывая приток крови к мелким сосудам в месте повреждения, и уменьшая объем и интенсивность кровотечения. В центре скобы имеется прорезь, предназначенная облегчить для вас процесс пропускания свободного конца бинта сквозь С-образную скобу. Пластиковый зажим закреплен на другом конце эластичного бинта и служит для фиксации края повязки.



Преимущества/особенности пакета ИППК:

- **Оказывает непрерывное и дополнительное давление на рану.**
- Может быть использован как импровизированный жгут.
- Позволяет потерпевшему **самостоятельно оказать себе помощь** и сберечь время.
- **Снабжен системой постепенного разматывания бинта** - дополнительная защита от распутывания и потери стерильности.
- Внешняя поверхность подушки-аппликатора сделана из материала с **особой мелкопористой структурой**, благодаря чему подушка **не прилипает к ране**.
- Внутренняя поверхность подушки-аппликатора **выполняет функцию впитывания и свертывания крови**, что и приводит в итоге к **уменьшению\остановке кровотечения**.
- **Имеет двойную вакуумную упаковку**, что обеспечивает дополнительную **гарантию стерильности** и максимальную защиту от воздействия среды (Внешняя упаковка может также использоваться как перевязочный материал при пневмотораксе).






ИНДИВИДУАЛЬНЫЙ ПЕРЕВЯЗОЧНЫЙ ПАКЕТ

кровоостанавливающий
СТЕРИЛЬНЫЙ
с одной подушкой

10 см x 18 см





ИНДИВИДУАЛЬНЫЙ ПЕРЕВЯЗОЧНЫЙ ПАКЕТ

кровоостанавливающий
СТЕРИЛЬНЫЙ
с двумя подушками

10_{см} x 18_{см}






ИНДИВИДУАЛЬНЫЙ ПЕРЕВЯЗОЧНЫЙ ПАКЕТ

кровоостанавливающий
СТЕРИЛЬНЫЙ
с одной подушкой

15 см x 18 см

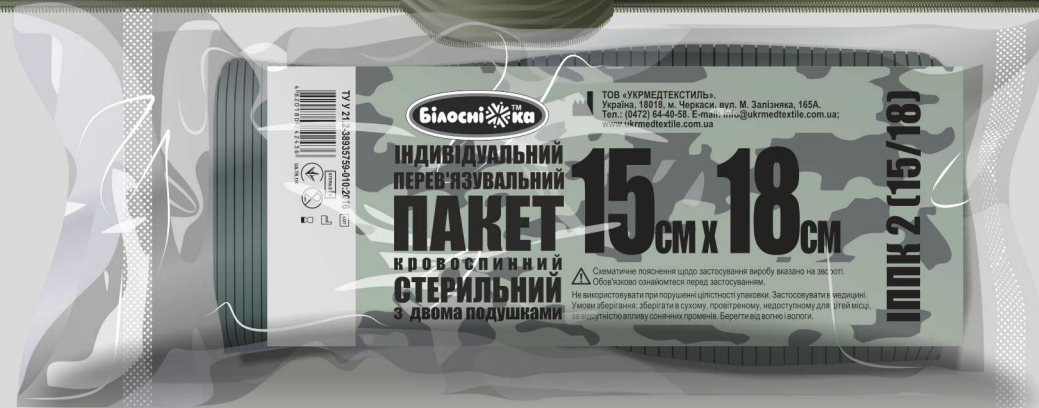






ИНДИВИДУАЛЬНЫЙ ПЕРЕВЯЗОЧНЫЙ ПАКЕТ

кровоостанавливающий
СТЕРИЛЬНЫЙ
с двумя подушками

15 см x 18 см






ИНДИВИДУАЛЬНЫЙ ПЕРЕВЯЗОЧНЫЙ ПАКЕТ

кровоостанавливающий
СТЕРИЛЬНЫЙ
с одной подушкой

30 см x 30 см

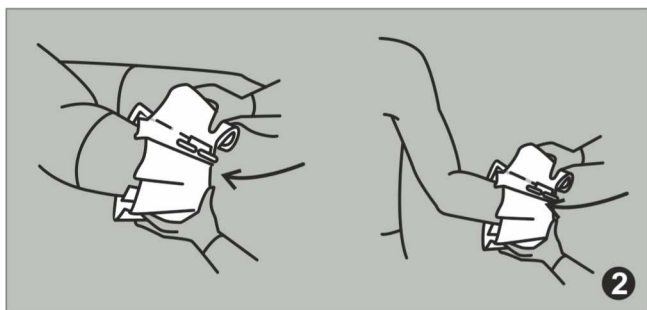


(так называемый «абдоминальный бандаж»)


Подушка аппликатор в может раскладываться пополам, увеличивая при этом свою площадь до 30 см. x 30 см. (при необходимости пришитая пленка удаляется).

Пакеты индивидуальные ИППК

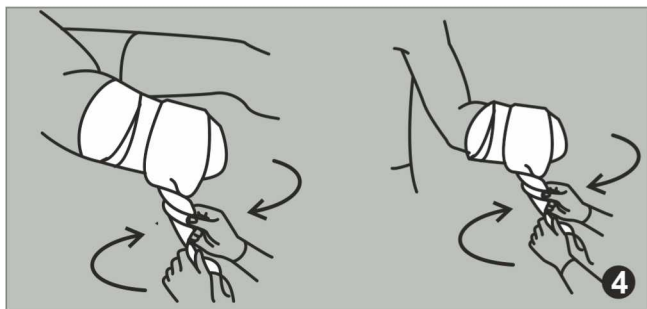
ТМ «Білосніжка» стерильные – это универсальный и эффективный инструмент, который значительно экономит время в критических ситуациях.



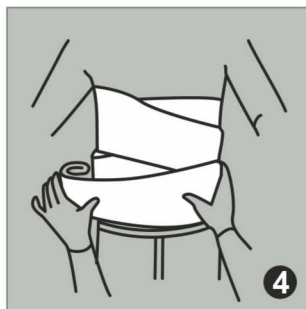
Положите культю в центр подушки



Положите подушку на поверхность раны (не прижимать).

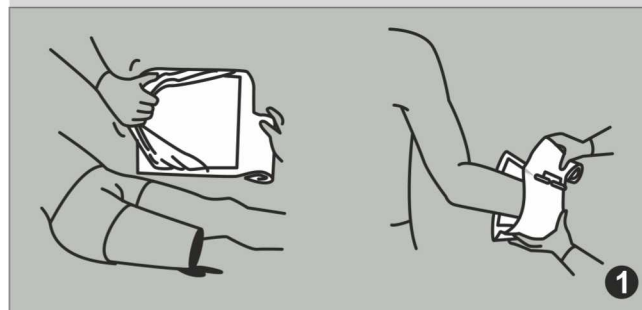


Оставляем бинт длиной в 2-3 оборота.

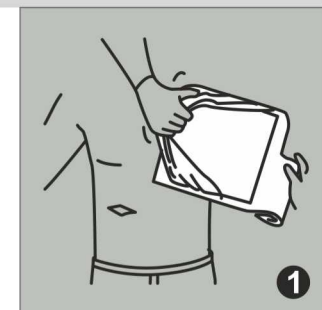


Убедитесь, что все края подушки закрыты.

Инструкция по применению



Снимите полиэтиленовое покрытие, если в нем нет необходимости.



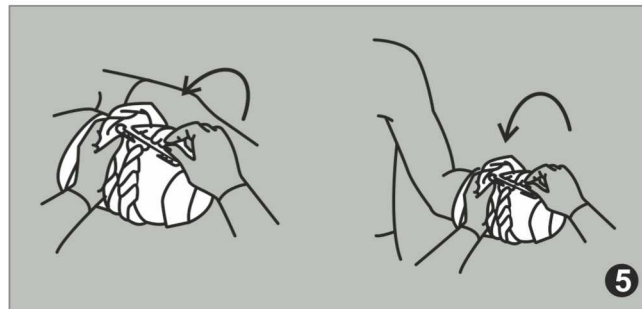
Снимите полиэтиленовое покрытие, если в нем нет необходимости.



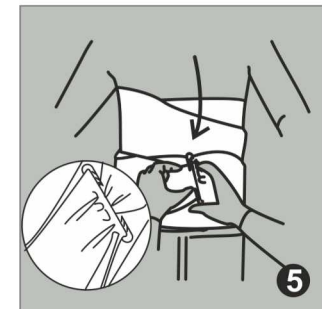
Покройте культю подушечкой с бинтом. Плотнo оберните эластичным бинтом культю, покрывая все края подушечки.



Обернуть бинт вокруг торса.



Скрутите остатки эластичного бинта в шнур и закрутите вокруг конечности этаж бинта. Закрепите бинт с помощью фиксирующего зажима.



Зафиксируйте края фиксирующим зажимом.

Спасибо
за Внимание!